

LES MOMENTS CLÉS

Pour une transition harmonieuse vers la maternelle 4-5 ans!


À L'AUTOMNE

- Avoir en main le certificat de naissance de votre enfant.
<http://www.etatcivil.gouv.qc.ca/>
- Identifier son école de quartier. L'information se trouve sur le site internet du Centre de services scolaire de Kamouraska-Rivière-du-Loup sous l'onglet *Nos établissements*.
- Faire la liste des différents services que votre enfant reçoit ou pour lesquels il est en attente (ex. : orthophoniste, ergothérapeute, etc.).
- Contacter le programme *Agir tôt* en cas de doute sur le développement de votre enfant.
1 833 422-2267
quebec.ca/agirtot




À L'HIVER

- Prendre rendez-vous avec un optométriste pour faire vérifier la vue de votre enfant. Vérifier aussi si ses vaccins sont à jour.
- Procéder à l'admission en ligne (en février) sur le site internet du Centre de services scolaire de Kamoursaka-Rivière-du-Loup sous l'onglet *Admission et inscription*.
Avoir en main 2 preuves de résidence.



AU PRINTEMPS

- Inscrire votre enfant au service de garde et au transport scolaire si vous prévoyez qu'il utilisera ces services.
- Si offerte par sa future école, participer avec votre enfant à l'activité d'accueil de la maternelle 4-5 ans.
- Remettre à la secrétaire d'école le « Dossier éducatif de l'enfant » complété par l'éducatrice du CPE ou la responsable d'un service de garde éducatif.




À L'ÉTÉ

- Procéder à l'achat des articles scolaires et les identifier. L'école vous fournira une liste de matériel scolaire à vous procurer pour votre enfant.
- Consulter les informations relatives aux premières journées d'école via les réseaux sociaux et vérifier régulièrement vos courriels.



AUTOUR DE LA RENTRÉE SCOLAIRE

- Accompagner votre enfant lors de la première journée d'école.
- Prendre connaissance de l'horaire de la rentrée progressive (qui s'étalera sur 3 à 5 jours) et prévoir qui prendra en charge votre enfant lors des périodes de congé.
- Participer aux rencontres d'informations offertes par l'école et/ou le service de garde scolaire.



TRUCS ET ASTUCES

Pour une transition harmonieuse vers la maternelle 4-5 ans!

REGARDS
SUR
LA
TRANSITION
VERS
L'ÉCOLE

Assurez-vous que votre enfant soit capable d'ouvrir les contenants qu'il utilisera lors de ses collations/dîners.

Apprenez à votre enfant à bien se laver les mains et à essuyer seul son visage après les repas.

Parlez positivement de la rentrée scolaire. Racontez-lui des histoires qui mettent l'école en scène.

Apprenez à votre enfant à être autonome lorsqu'il va à la toilette.

Allez jouer régulièrement dans la cour d'école (en soirée ou la fin de semaine) avec votre enfant afin qu'il s'y sente à l'aise.

Mettez en place une routine du dodo et du matin, 2 semaines avant le début des classes, pour s'assurer que votre enfant soit en pleine forme pour la rentrée scolaire.

Assurez-vous que votre enfant ait des vêtements faciles à enfiler et à retirer, qu'il apprenne à utiliser des fermetures éclair, des boutons, des lacets, etc.

LIENS
INTÉRESSANTS :
naitreetgrandir.com/fr/
[aaor.regional.cisssbsl@](mailto:aaor.regional.cisssbsl@ssss.gouv.qc.ca)
ssss.gouv.qc.ca